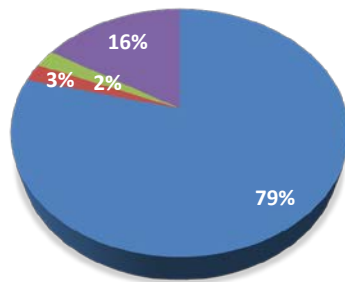


中山醫學大學視光學系106學年度畢業滿3年學生流向追縱問卷調查(學士班)

第一部分就業流向

一、您目前的工作狀況為何（不包括留職停薪、育嬰假，請依主要薪水來源作答）？（本題選答1、2、3項者，第6題無須填答；另畢業生如同時為「全職工作者與部分工時者」，請以最主要工作狀況填報以下問項）-

項目	選項	數量	百分比
	1.全職工作	34	79.07%
	2.部份工時	1	2.33%
	3.家管 /料理家務者	1	2.33%
	4.目前 非就業中	7	16.28%

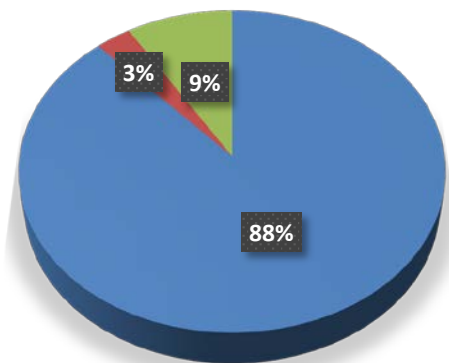


■ 1.全職工作 ■ 2.部份工時 ■ 3.家管 /料理家務者 ■ 4.目前 非就業中

子題頁(全職工作)

請問您任職的機構性質是：-

項目	選項	數量	百分比
	(1)企業（包括民營企業或國營企業...等）	30	88.24%
	(5)創業	1	2.94%
	(7)其他(請敘明於下一題中)	3	8.82%



■ (1)企業（包括民營企業或國營企業...等）
■ (5)創業
■ (7)其他(請敘明於下一題中)

子題頁(全職工作)

(7)其他_____ -

答案

私人機構

診所

醫院

子題頁(部分工時)

請問您 1週工作時數約 _____ 小時 (建議以每週平均時數填報) -

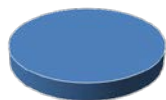
答案

5

子題頁(部分工時)

請問您任職的機構性質是(若同時有多份Part Time工作，請以主要工作時數較長者作答)： -

項目	選項	數量	百分比
	(1)企業 (包括民營企業或國營企業...等)	1	100.00%



■ (1)企業 (包括民營企業或國營企業...等)

子題頁(部分工時)

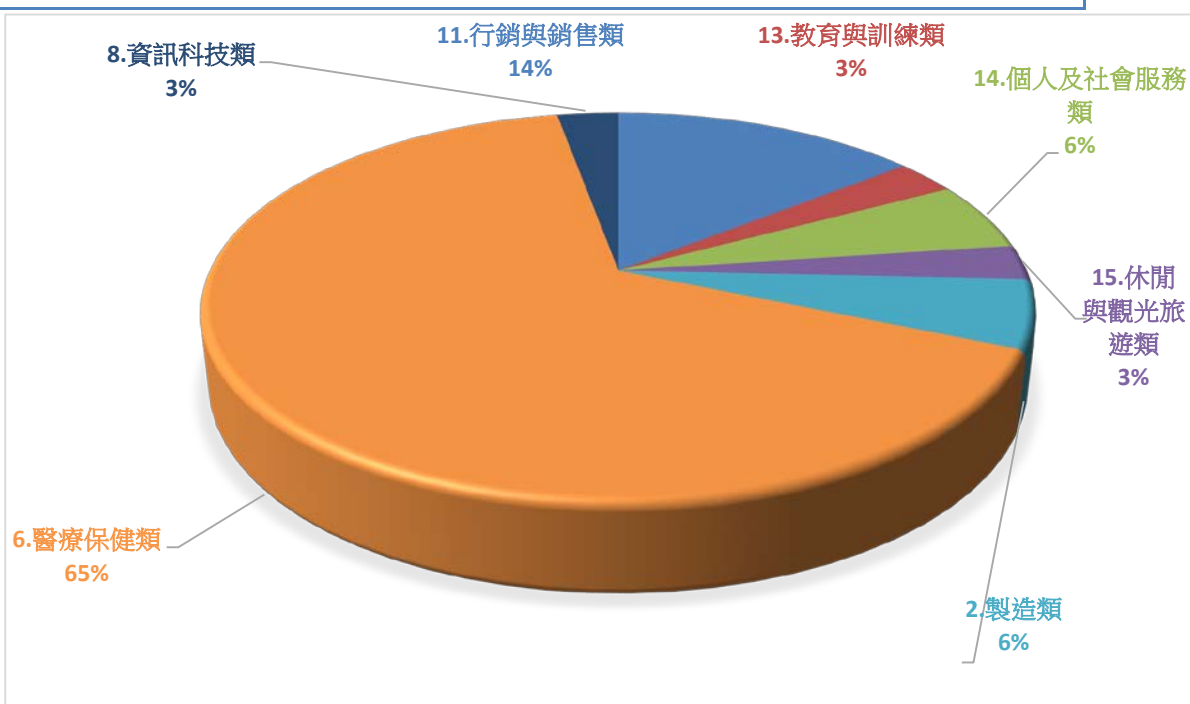
(7)其他 _____ -

答案

第一部分就業流向(續)

二、您現在工作職業類型為何？ -

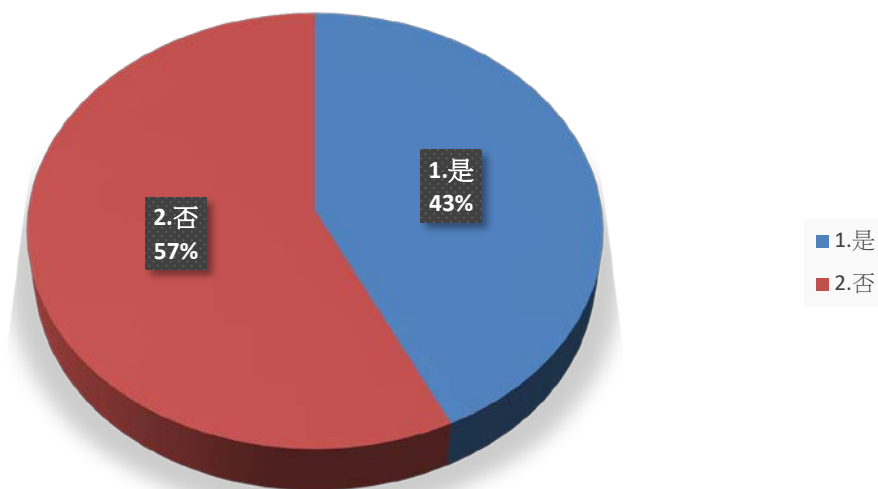
項目	選項	數量	百分比
	11.行銷與銷售類	5	14.29%
	13.教育與訓練類	1	2.86%
	14.個人及社會服務類	2	5.71%
	15.休閒與觀光旅遊類	1	2.86%
	2.製造類	2	5.71%
	6.醫療保健類	23	65.71%
	8.資訊科技類	1	2.86%



第一部分就業流向(續)

三、您從學校畢業後至今，是否曾經轉換過公司？ -

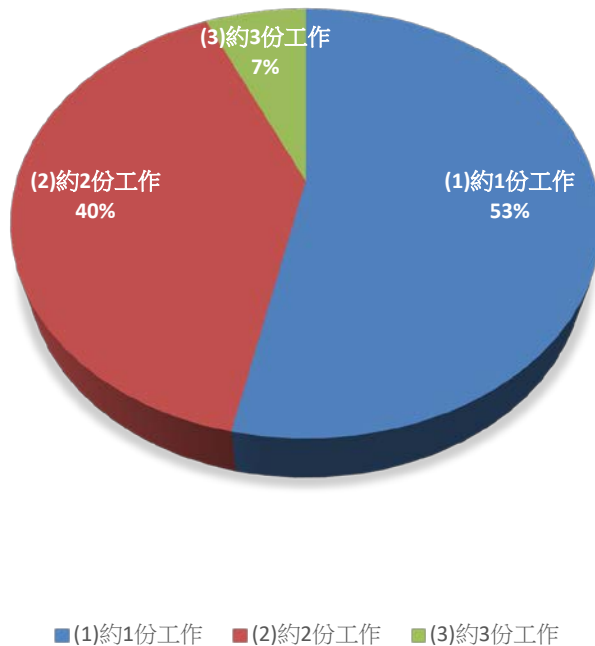
項目	選項	數量	百分比
	1.是	15	42.86%
	2.否	20	57.14%



第一部分就業流向(續)

1.1截至目前轉換工作次數： -

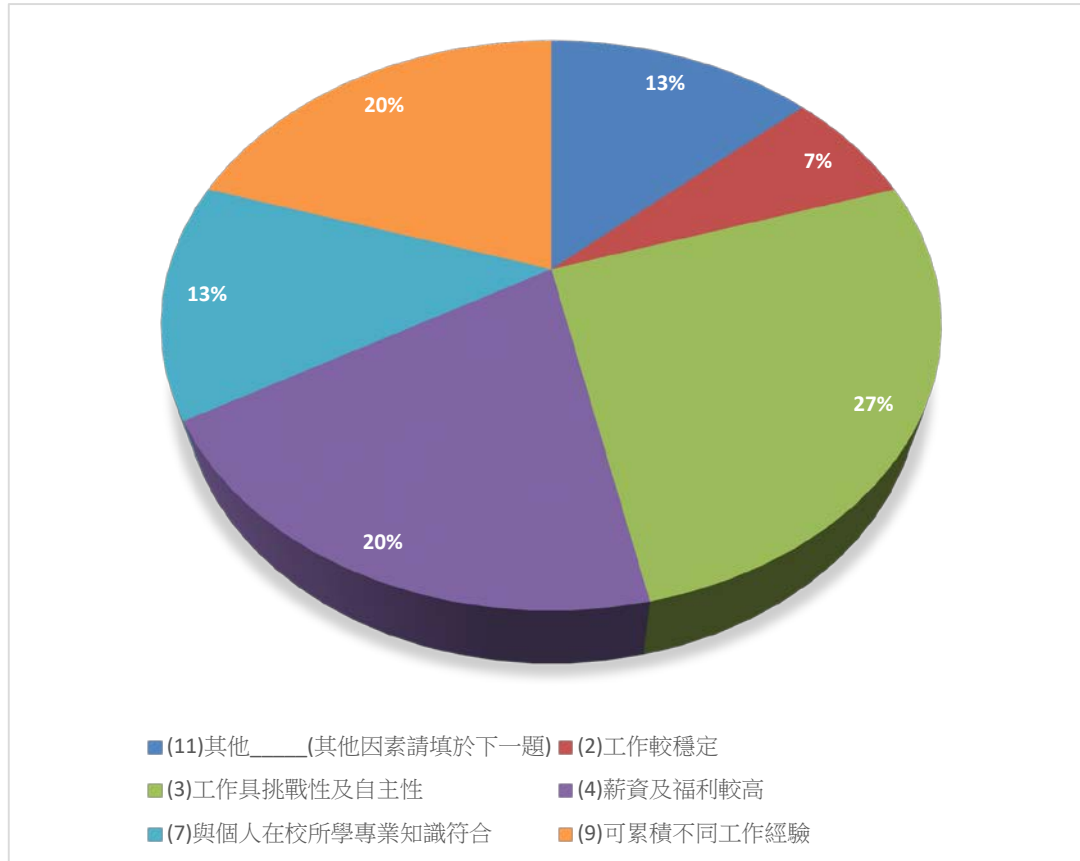
項目	選項	數量	百分比
	(1)約1份工作	8	53.33%
	(2)約2份工作	6	40.00%
	(3)約3份工作	1	6.67%



第一部分就業流向(續)

1.2轉換工作主要的原因？ -

項目	選項	數量	百分比
	(11)其他_____(其他因素請填於下一題)	2	13.33%
	(2)工作較穩定	1	6.67%
	(3)工作具挑戰性及自主性	4	26.67%
	(4)薪資及福利較高	3	20.00%
	(7)與個人在校所學專業知識符合	2	13.33%
	(9)可累積不同工作經驗	3	20.00%



第一部分就業流向(續)

(11)其他_____ -

答案

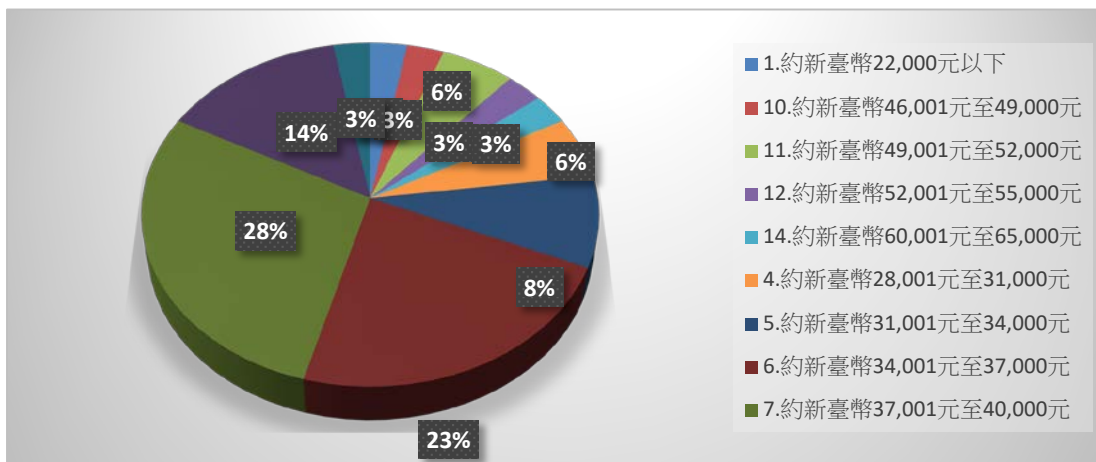
部門文化與環境

很多原因

第一部分就業流向(續)

四、您現在工作平均每月收入為何？(請回答課稅前固定（經常）性收入，係指固定津貼、交通費、膳食費、水電費、按月發放之工作（生產、績效、業績）獎金及全勤獎金等) -

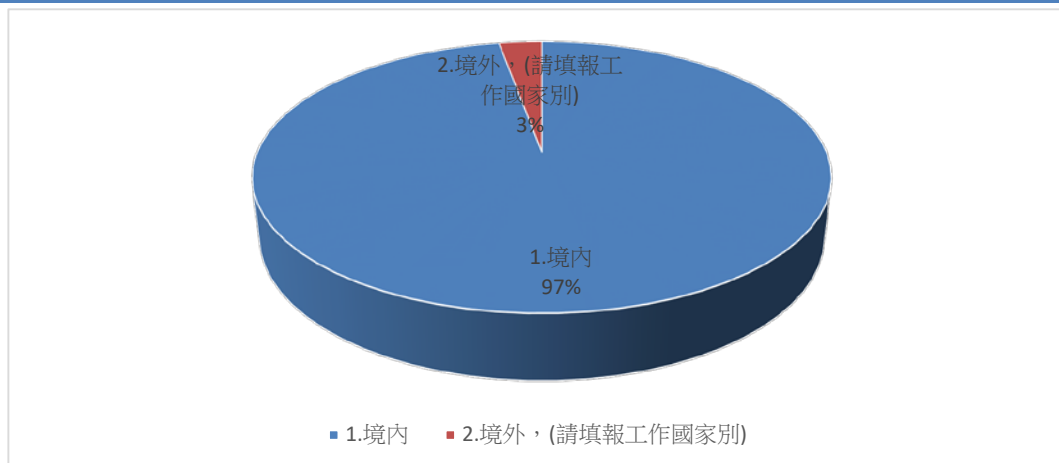
項目	選項	數量	百分比
1.	約新臺幣22,000元以下	1	2.86%
10.	約新臺幣46,001元至49,000元	1	2.86%
11.	約新臺幣49,001元至52,000元	2	5.71%
12.	約新臺幣52,001元至55,000元	1	2.86%
14.	約新臺幣60,001元至65,000元	1	2.86%
4.	約新臺幣28,001元至31,000元	2	5.71%
5.	約新臺幣31,001元至34,000元	3	8.57%
6.	約新臺幣34,001元至37,000元	8	22.86%
7.	約新臺幣37,001元至40,000元	10	28.57%
8.	約新臺幣40,001元至43,000元	5	14.29%
9.	約新臺幣43,001元至46,000元	1	2.86%



第一部分就業流向(續)

五、請問您現在主要的工作所在地點為何？ -

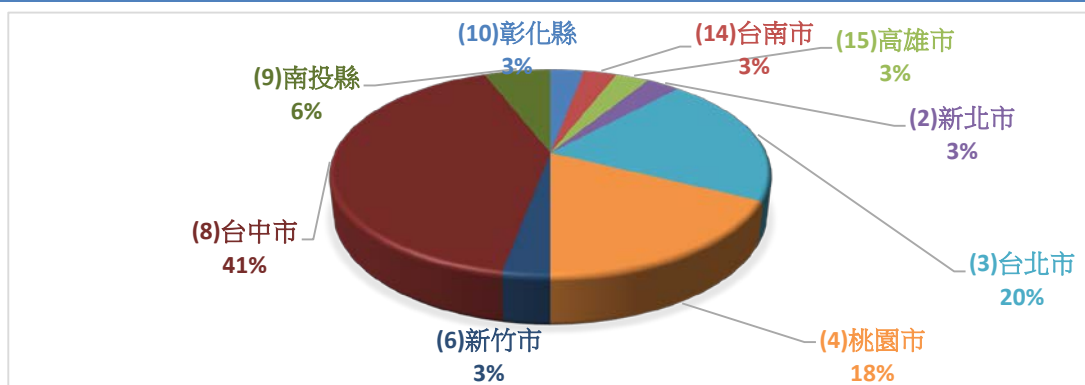
項目	選項	數量	百分比
1.	境內	34	97.14%
2.	境外，(請填報工作國家別)	1	2.86%



第一部分就業流向(續)

1.境內 -

項目	選項	數量	百分比
	(10)彰化縣	1	2.94%
	(14)台南市	1	2.94%
	(15)高雄市	1	2.94%
	(2)新北市	1	2.94%
	(3)台北市	7	20.59%
	(4)桃園市	6	17.65%
	(6)新竹市	1	2.94%
	(8)台中市	14	41.18%
	(9)南投縣	2	5.88%



第一部分就業流向(續)

2.境外：(請於下一題填報工作國家別) -

項目	選項	數量	百分比
	(3)大洋洲_____	1	100.00%

第一部分就業流向(續)

請問您主要的工作所在國家為何? -

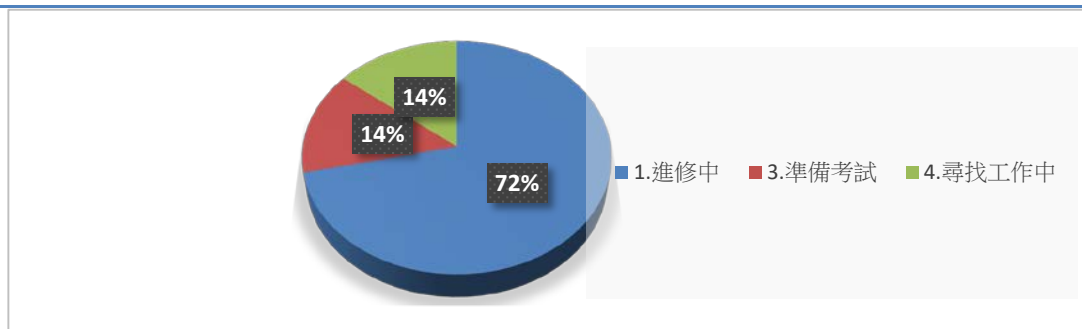
答案

澳洲

非就業原因

六、您目前未就業的原因為何? -

項目	選項	數量	百分比
	1.進修中	5	71.43%
	3.準備考試	1	14.29%
	4.尋找工作中	1	14.29%



非就業原因

其他_____ -

答案

非就業原因

3.1何種類別考試？ -

項目	選項	數量	百分比
	(3)證照	1	100.00%



非就業原因

其他_____ -

答案

非就業原因

4.1到現在還在尋找工作的最大可能原因為何？ -

項目	選項	數量	百分比
	(8)其他_____(其他原因敘明於下一題)	1	100.00%

非就業原因

其他_____ -

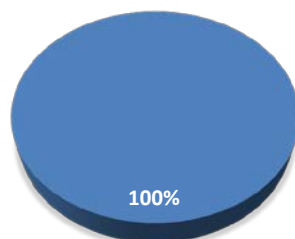
答案

七月底離職

非就業原因

4.2目前已花多久時間找工作？ -

項目	選項	數量	百分比
	(1)約1個月以內	1	100.00%

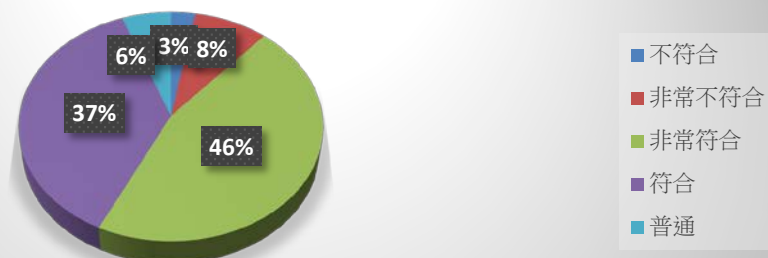


■ (1)約1個月以內

第二部分 就業條件

七、您目前所具備的專業能力與工作所要求的相符程度為何？ -

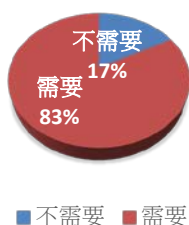
項目	選項	數量	百分比
	不符合	1	2.86%
	非常不符合	3	8.57%
	非常符合	16	45.71%
	符合	13	37.14%
	普通	2	5.71%



第二部分 就業條件

八、您目前的工作內容，是否需要具備專業證照？ -

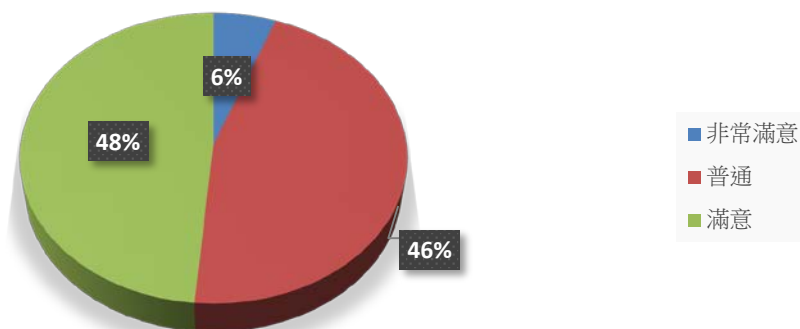
項目	選項	數量	百分比
	不需要	6	17.14%
	需要	29	82.86%



第二部分 就業條件

九、您對目前工作的整體滿意度為何？ -

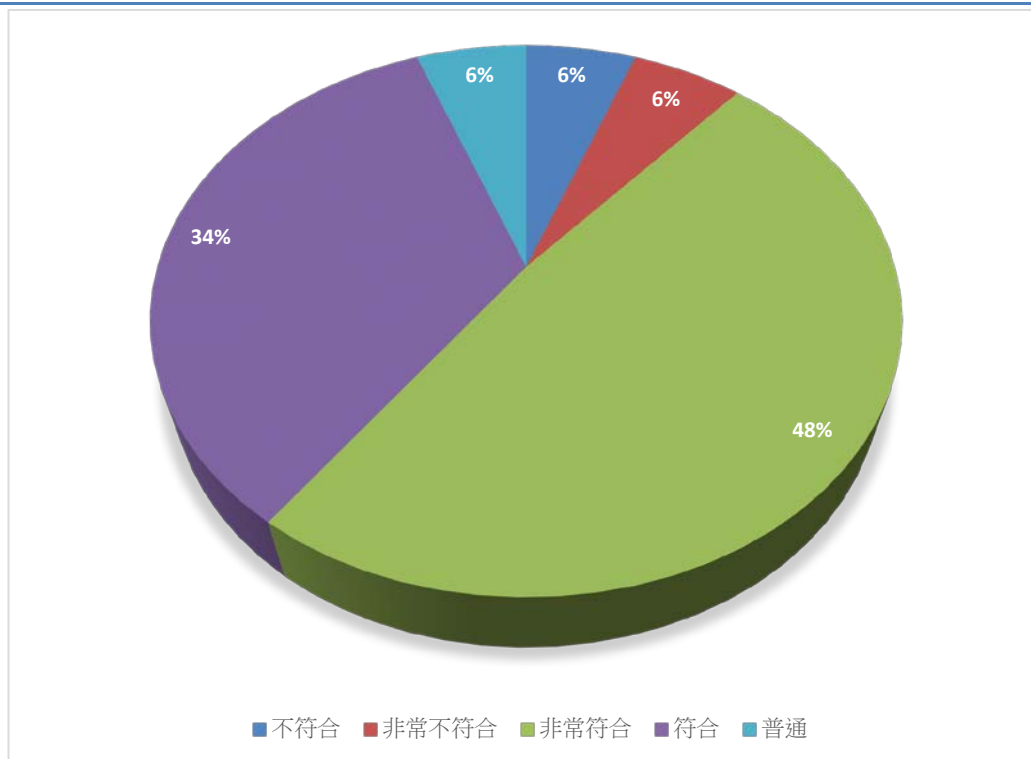
項目	選項	數量	百分比
	非常滿意	2	5.71%
	普通	16	45.71%
	滿意	17	48.57%



第三部分 學習回饋

十、您目前的工作內容與原就讀系、所、學位學程之專業訓練課程，其相符程度為何？ -

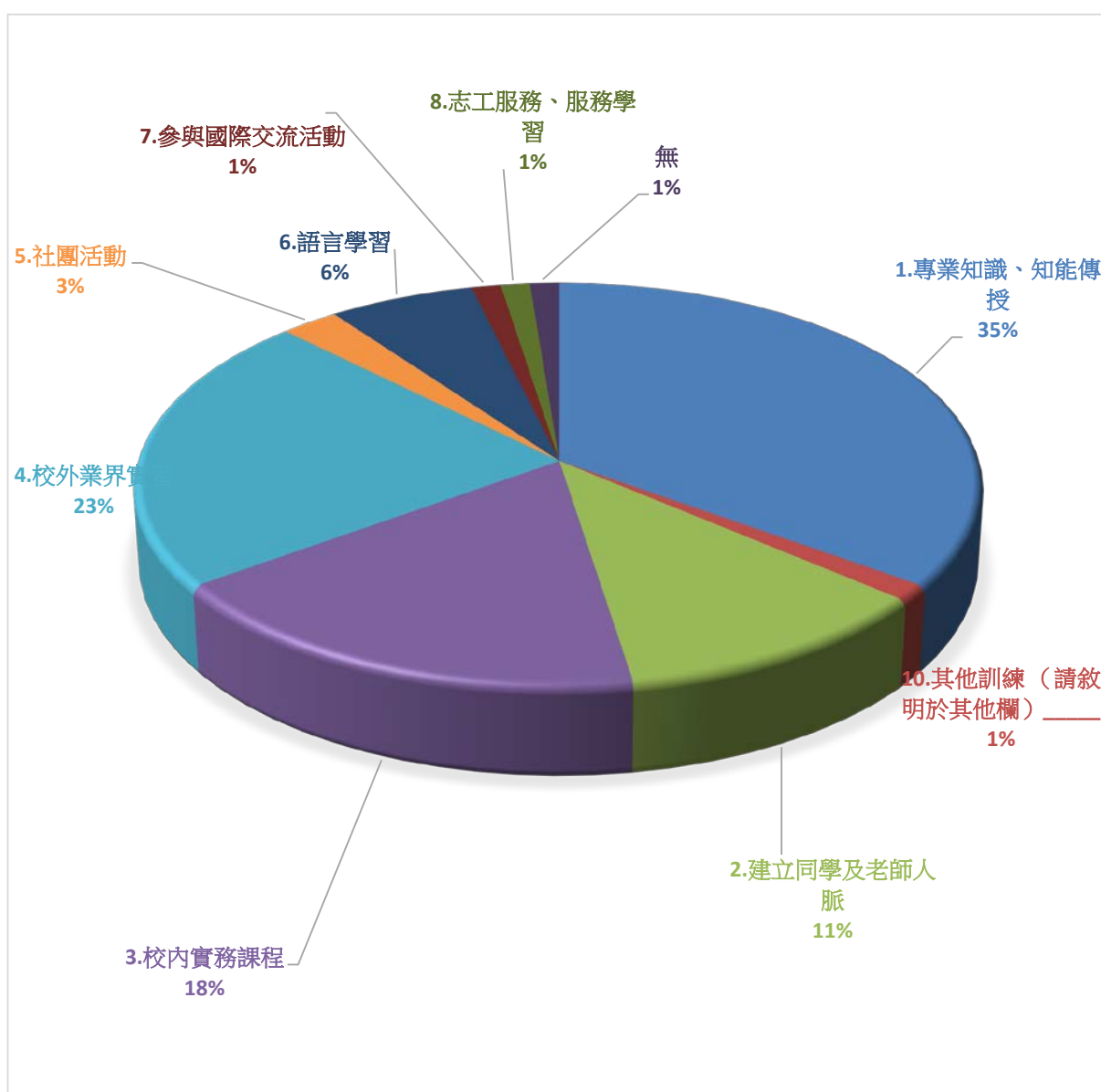
項目	選項	數量	百分比
	不符合	2	5.71%
	非常不符合	2	5.71%
	非常符合	17	48.57%
	符合	12	34.29%
	普通	2	5.71%



第三部分 學習回饋

十一、您在學期間以下哪些「學習經驗」對於現在工作有所幫助？(可複選，至多3項) -

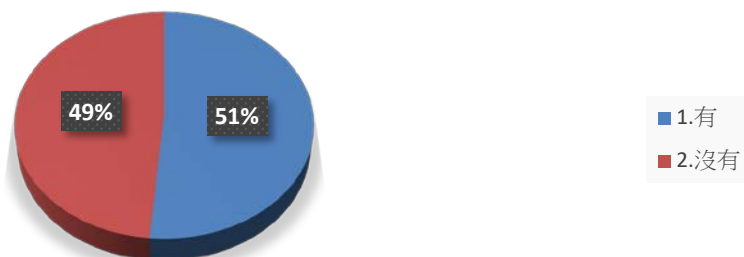
項目	選項	數量	百分比
	1.專業知識、知能傳授	28	35.00%
	10.其他訓練（請敘明於其他欄）_____	1	1.25%
	2.建立同學及老師人脈	9	11.25%
	3.校內實務課程	14	17.50%
	4.校外業界實習	18	22.50%
	5.社團活動	2	2.50%
	6.語言學習	5	6.25%
	7.參與國際交流活動	1	1.25%
	8.志工服務、服務學習	1	1.25%
其它	無	1	1.25%



第三部分 學習回饋

十二、您是否為了工作或自我生涯發展從事進修或考試，提升自我專業能力？ -

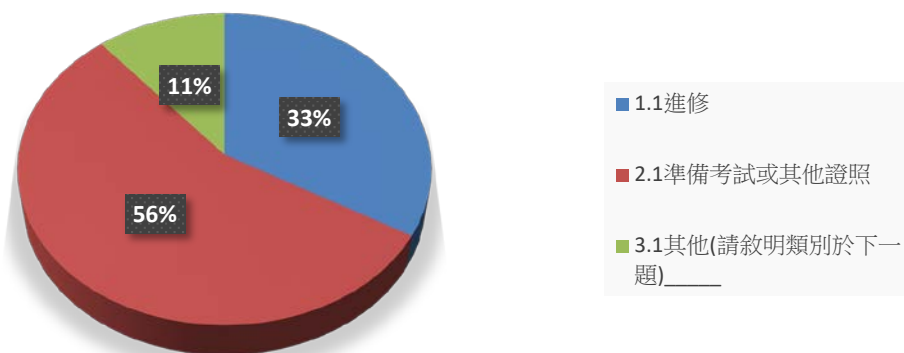
項目	選項	數量	百分比
	1.有	18	51.43%
	2.沒有	17	48.57%



第三部分 學習回饋

1.有 -

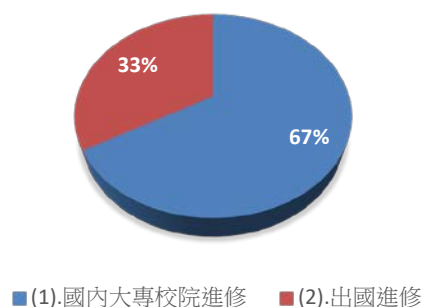
項目	選項	數量	百分比
	1.1進修	6	33.33%
	2.1準備考試或其他證照	10	55.56%
	3.1其他(請敘明類別於下一題)_____	2	11.11%



第三部分 學習回饋

1.1進修 -

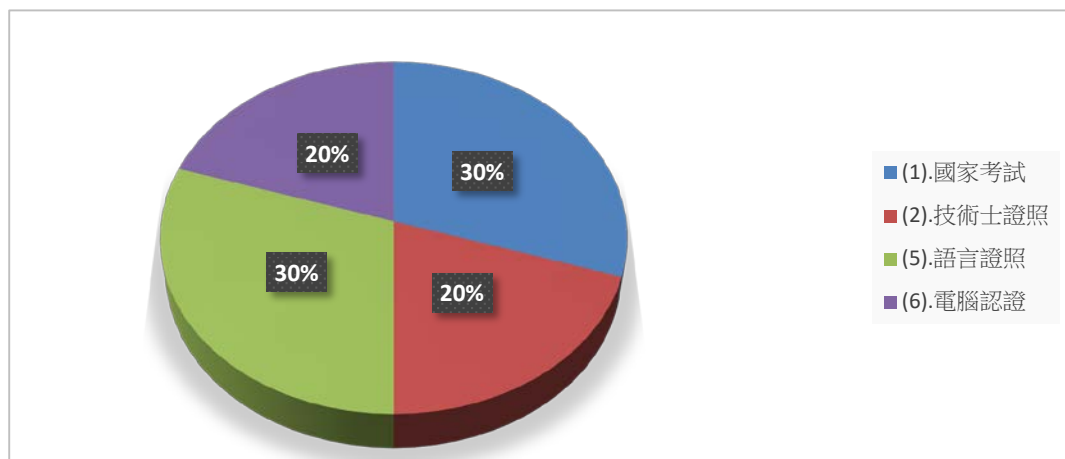
項目	選項	數量	百分比
	(1).國內大專校院進修	4	66.67%
	(2).出國進修	2	33.33%



第三部分 學習回饋

2.1準備考試或其他證照 -

項目	選項	數量	百分比
	(1).國家考試	3	30.00%
	(2).技術士證照	2	20.00%
	(5).語言證照	3	30.00%
	(6).電腦認證	2	20.00%



第三部分 學習回饋

3.1其他_____ -

答案

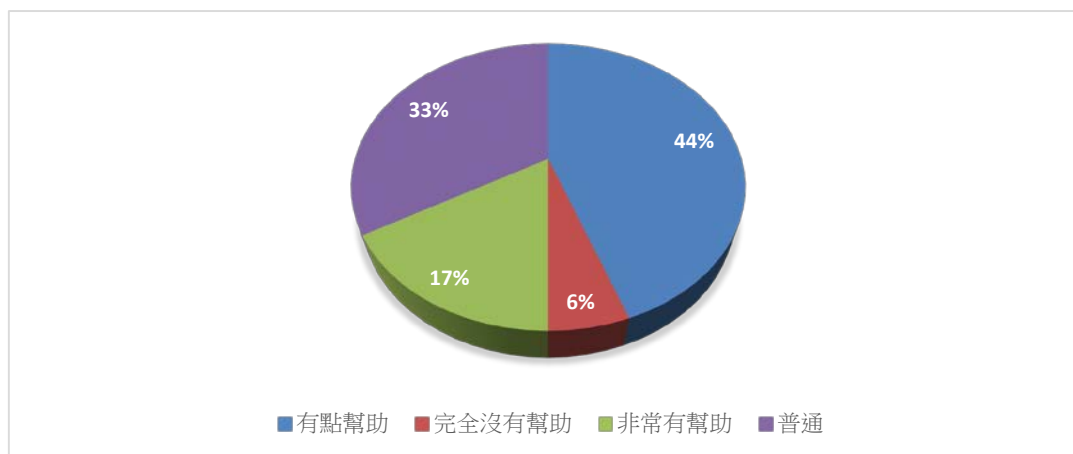
線上課程

上工會的課

第三部分 學習回饋(續1)

四、您覺得從事進修或考試後，對您薪資待遇、職務升遷或工作滿意度的幫助幅度為何？ -

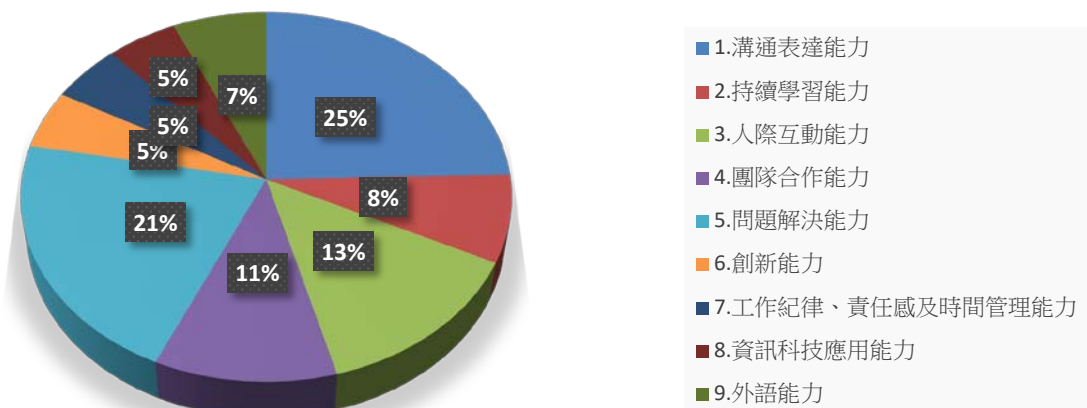
項目	選項	數量	百分比
	有點幫助	8	44.44%
	完全沒有幫助	1	5.56%
	非常有幫助	3	16.67%
	普通	6	33.33%



第三部分 學習會饋(續2)

十四、您覺得學校，除了教授專業知識(主修科系的專業)外，應加強學生以下哪些能力才能做好工作？(可複選，至多3項) -

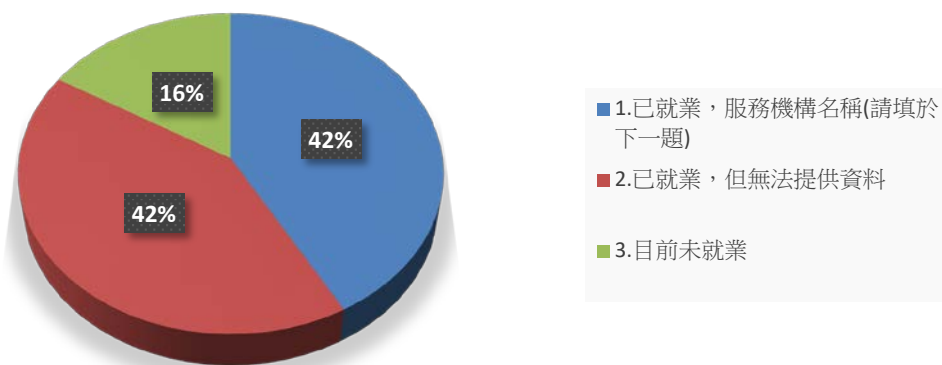
項目	選項	數量	百分比
1.	溝通表達能力	29	24.58%
2.	持續學習能力	9	7.63%
3.	人際互動能力	16	13.56%
4.	團隊合作能力	13	11.02%
5.	問題解決能力	25	21.19%
6.	創新能力	6	5.08%
7.	工作紀律、責任感及時間管理能力	6	5.08%
8.	資訊科技應用能力	6	5.08%
9.	外語能力	8	6.78%



第四部份就業場域與雇主回饋

為瞭解系友就業場域與雇主回饋，請您提供目前就職單位機構之名稱，以作為母校校務研究及課程改進之參考依據： -

項目	選項	數量	百分比
1.	已就業，服務機構名稱(請填於下一題)	18	41.86%
2.	已就業，但無法提供資料	18	41.86%
3.	目前未就業	7	16.28%



第四部份就業場域與雇主回饋

服務機構名稱: -

答案

小牛驗光所

新光吳火獅紀念醫院

台灣晴姿

恩戴適股份有限公司

亮點光學

全美驗光所

加入度光學

JINS

寶島眼鏡

視鏡科技

艾斯布克股份有限公司

臺大醫院

遠識驗光所

光明分子敦南驗光所

中山醫學大學附設醫院 眼科檢查室

視陽光學股份有限公司

宏恩眼鏡草屯店

Specsavers