

0815中山醫學大學106學年度畢業滿5年學生流向追蹤問卷調查(進修部)

| 科系 | 學生數總數 | 已追蹤筆數 | 拒答筆數 | 尚未追蹤筆數 | 已追蹤比率 | 含拒答追蹤比率 |
|------|-------|-------|------|--------|--------|---------|
| 視光學系 | 9 | 7 | 0 | 2 | 77.78% | 77.78% |

您目前的工作狀況為何(不包括留職停薪、育嬰假，請依主要薪水來源作答)？

| 有效的 | 選項 | 次數 | 百分比 |
|-----|------|----|-----|
| | 全職工作 | 7 | 100 |

您目前的工作狀況為何(不包括留職停薪、育嬰假，請依主要薪水來源作答)？

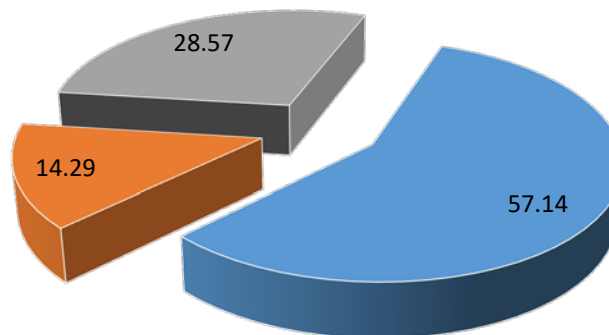


■ 全職工作

請問您任職的機構性質是：

| 有效的 | 選項 | 次數 | 百分比 |
|-----|---------------------|----|-------|
| | 企業(包括民營企業或國營企業...等) | 4 | 57.14 |
| | 創業 | 1 | 14.29 |
| | 其他 | 2 | 28.57 |

請問您任職的機構性質是：



■ 企業(包括民營企業或國營企業...等)
■ 創業
■ 其他

您目前服務的部門別(請畢業生填報最相似的工作部門)？

| 有效的 | 選項 | 次數 | 百分比 |
|-----|-----------|----|-------|
| | 業務部門 | 2 | 28.57 |
| | 生產/製造部門 | 1 | 14.29 |
| | 營業(運)部門 | 3 | 42.86 |
| | 其他部門(請敘明) | 1 | 14.29 |

您目前服務的部門別(請畢業生填報最相似的工作部門)？



您目前是否擔任主管？

| 有效的 | 選項 | 次數 | 百分比 |
|-----|----|----|-------|
| | 是 | 4 | 57.14 |
| | 否 | 3 | 42.86 |


您目前是否擔任主管？



您目前最主要的工作行業類別為？(例如計程車司機請勾「運輸及倉儲業」，但在醫院開救護車者，請勾選「醫療保健及社會工作服務業...等」)

| 有效的 | 選項 | 次數 | 百分比 |
|-----|--------------|----|-------|
| | 住宿及餐飲業 | 1 | 14.29 |
| | 專業、科學及技術服務業 | 1 | 14.29 |
| | 醫療保健及社會工作服務業 | 4 | 57.14 |
| | 其他服務業 | 1 | 14.29 |

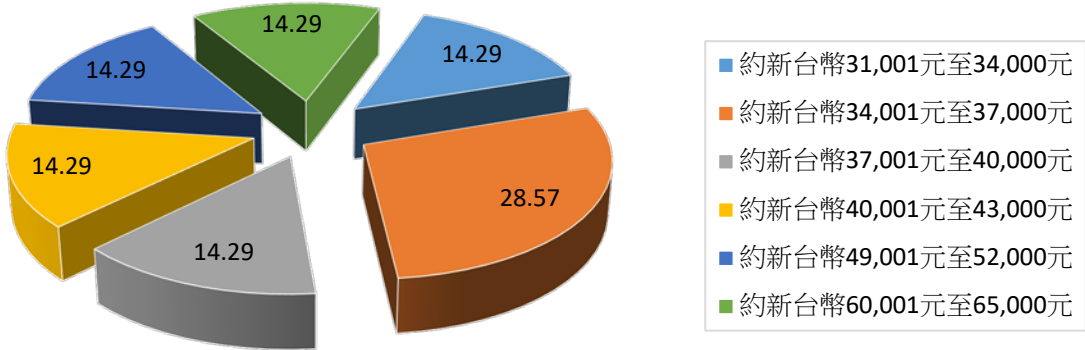
您目前最主要的工作行業類別為？(例如計程車司機請勾「運輸及倉儲業」，但在醫院開救護車者，請勾選「醫療保健及社會工作服務業...等」)



您現在工作平均每月收入為何？(請回答課稅前固定(經常)性收入，係指固定津貼、交通費、膳食費、水電費、按月發放之工作(生產、績效、業績)獎金及全勤獎金等)

| 有效的 | 選項 | 次數 | 百分比 |
|-----|---------------------|----|-------|
| | 約新台幣31,001元至34,000元 | 1 | 14.29 |
| | 約新台幣34,001元至37,000元 | 2 | 28.57 |
| | 約新台幣37,001元至40,000元 | 1 | 14.29 |
| | 約新台幣40,001元至43,000元 | 1 | 14.29 |
| | 約新台幣49,001元至52,000元 | 1 | 14.29 |
| | 約新台幣60,001元至65,000元 | 1 | 14.29 |

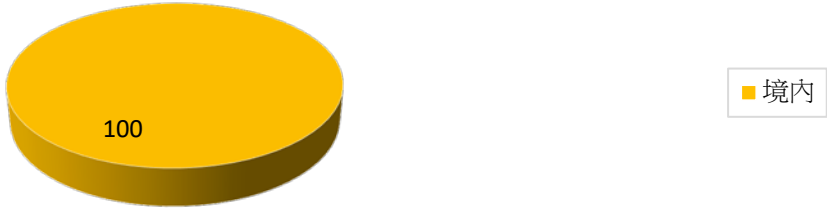
您現在工作平均每月收入為何？(請回答課稅前固定(經常)性收入，係指固定津貼、交通費、膳食費、水電費、按月發放之工作(生產、績效、業績)獎金及全勤獎金等)



請問您現在主要的工作所在地點為何？

| 有效的 | 選項 | 次數 | 百分比 |
|-----|----|----|-----|
| | 境內 | 7 | 100 |

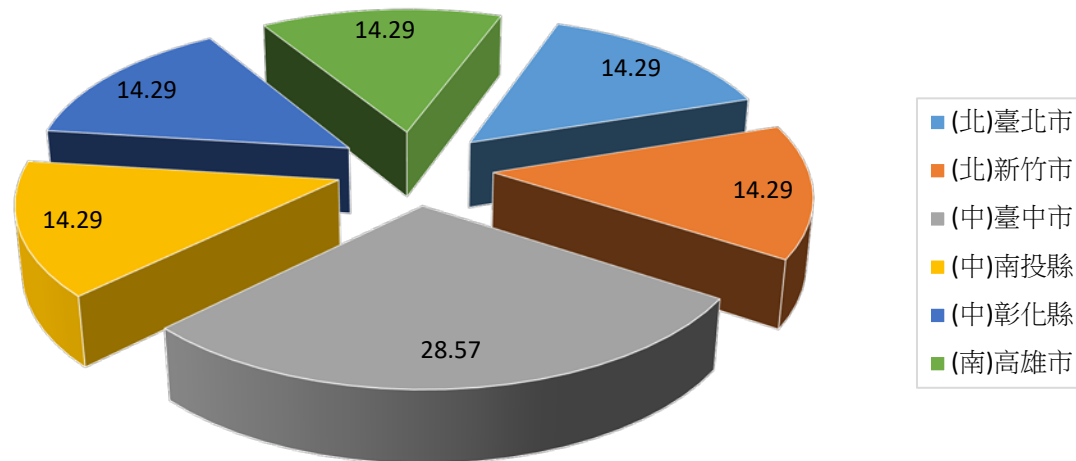
請問您現在主要的工作所在地點為何？



請問您現在主要的工作所在地點為何？(境內)

| 有效的 | 選項 | 次數 | 百分比 |
|-----|--------|----|-------|
| | (北)臺北市 | 1 | 14.29 |
| | (北)新竹市 | 1 | 14.29 |
| | (中)臺中市 | 2 | 28.57 |
| | (中)南投縣 | 1 | 14.29 |
| | (中)彰化縣 | 1 | 14.29 |
| | (南)高雄市 | 1 | 14.29 |

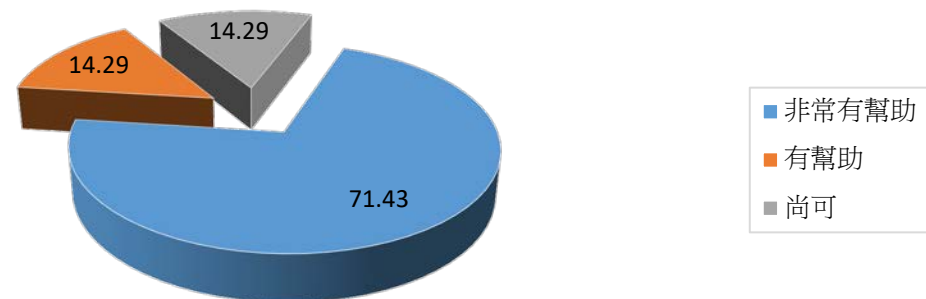
請問您現在主要的工作所在地點為何？(境內)



您原先就讀系、所、或學位學程的專業訓練課程，對於您目前工作的幫助程度為何？

| 有效的 | 選項 | 次數 | 百分比 |
|-----|-------|----|-------|
| | 非常有幫助 | 5 | 71.43 |
| | 有幫助 | 1 | 14.29 |
| | 尚可 | 1 | 14.29 |

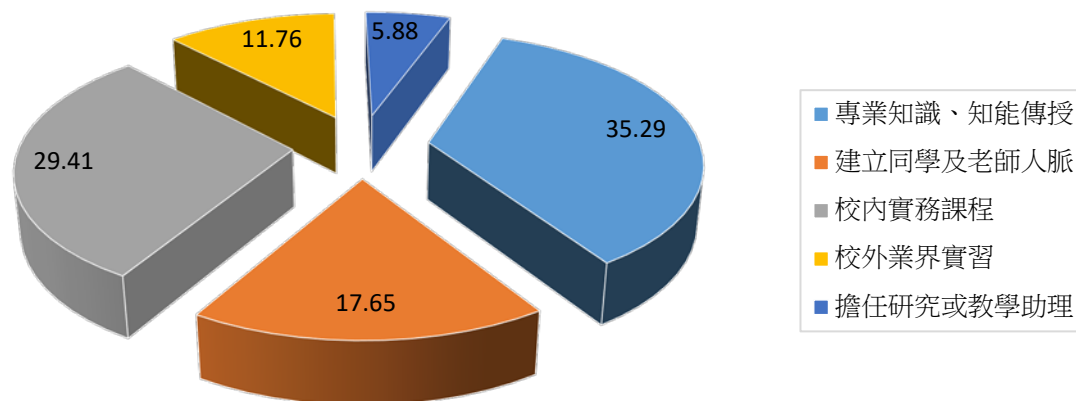
您原先就讀系、所、或學位學程的專業訓練課程，對於您目前工作的幫助程度為何？



您在學期間，以下哪種「學習經驗」對於現在工作最有幫助？(可複選，至多三項)

| 有效的 | 選項 | 次數 | 百分比 |
|-----|-----------|----|-------|
| | 專業知識、知能傳授 | 6 | 35.29 |
| | 建立同學及老師人脈 | 3 | 17.65 |
| | 校內實務課程 | 5 | 29.41 |
| | 校外業界實習 | 2 | 11.76 |
| | 擔任研究或教學助理 | 1 | 5.88 |

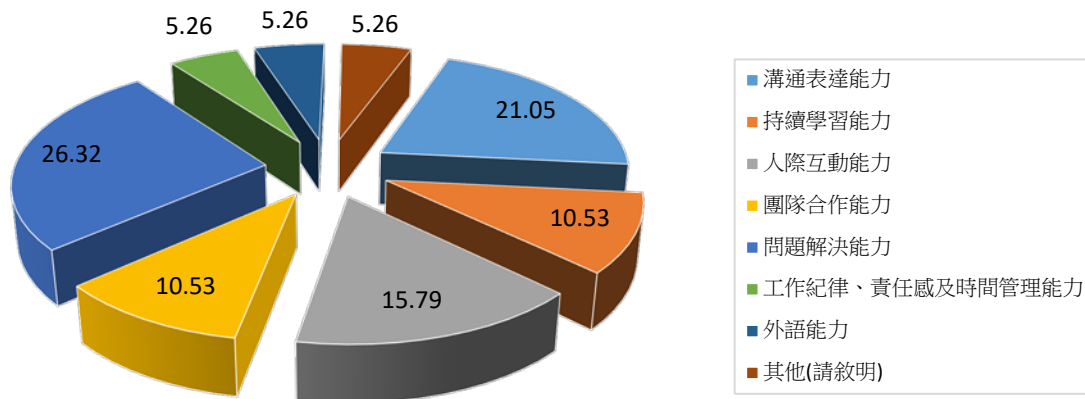
您在學期間，以下哪種「學習經驗」對於現在工作最有幫助？(可複選，至多三項)



根據您畢業到現在的經驗，學校最應該幫學弟妹加強以下哪些能力？(可複選，至多3項)

| 有效的 | 選項 | 次數 | 百分比 |
|-----|--------------|----|-------|
| | 溝通表達能力 | 4 | 21.05 |
| | 持續學習能力 | 2 | 10.53 |
| | 人際互動能力 | 3 | 15.79 |
| | 團隊合作能力 | 2 | 10.53 |
| | 問題解決能力 | 5 | 26.32 |
| | 工作紀律、責任感及時間管 | 1 | 5.26 |
| | 外語能力 | 1 | 5.26 |
| | 其他(請敘明) | 1 | 5.26 |

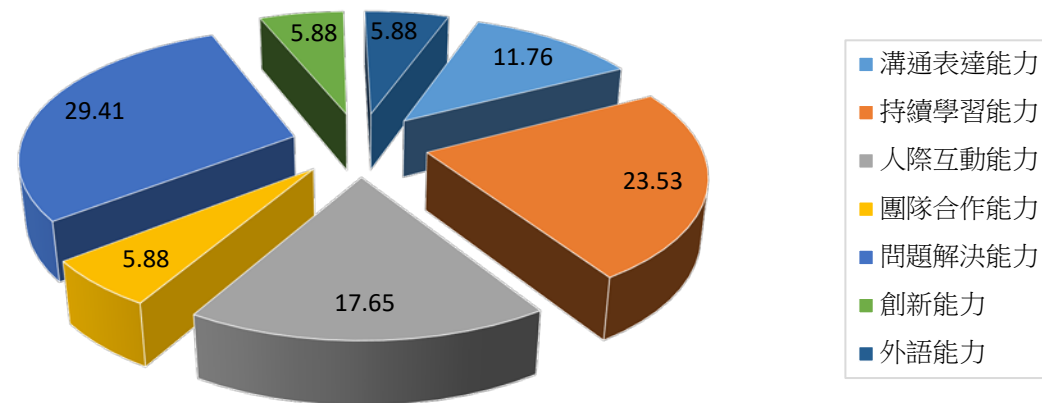
根據您畢業到現在的經驗，學校最應該幫學弟妹加強以下哪些能力？(可複選，至多3項)



根據您畢業後到現在的經驗，您認為學校對您哪些能力的培養最有幫助？(可複選，至多3項)

| 有效的 | 選項 | 次數 | 百分比 |
|-----|--------|----|-------|
| | 溝通表達能力 | 2 | 11.76 |
| | 持續學習能力 | 4 | 23.53 |
| | 人際互動能力 | 3 | 17.65 |
| | 團隊合作能力 | 1 | 5.88 |
| | 問題解決能力 | 5 | 29.41 |
| | 創新能力 | 1 | 5.88 |
| | 外語能力 | 1 | 5.88 |

根據您畢業後到現在的經驗，您認為學校對您哪些能力的培養最有幫助？(可複選，至多3項)



如果您現在有進修機會的話，「最」想在學校進修的是哪一個學門？

| 有效的 | 選項 | 次數 | 百分比 |
|-----|--------|----|-------|
| | 藝術學門 | 1 | 14.29 |
| | 人文學門 | 1 | 14.29 |
| | 生命科學學門 | 1 | 14.29 |
| | 醫療衛生學門 | 4 | 57.14 |

如果您現在有進修機會的話，「最」想在學校進修的是哪一個學門？

